

Mechelen - Centraal

Technische fiche

Afmetingen

kolommenzaal 24m x 20m
gemeenschappelijke zone 13m x 12m
binnenterras 13m x 14m

Audio - visueel

op aanvraag

Stroomvoorziening

3x 63A aansluiting in kolommenzaal
63A aansluiting op het buitenterras
32A aansluiting in liftsas
4 kringen 16A in wanden
4 kringen 16A in vloerroosters
12 kringen 16A in plafond

Internet

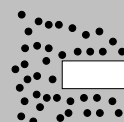
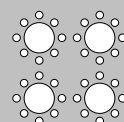
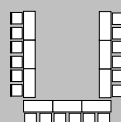

draadloos netwerk inbegrepen
kabel aansluitingen mogelijk

Vloertype

betonnen vloer

Daglicht

ja



niveau +1
afmetingen 24 x 20
m² 465

theater

klas

U

banket
200

receptie
300